



ФЕДЕРАЛЬНАЯ СЛУЖБА  
ГОСУДАРСТВЕННОЙ СТАТИСТИКИ

# Посевные площади сельскохозяйственных культур в Новгородской области



2022 год



ФЕДЕРАЛЬНАЯ СЛУЖБА  
ГОСУДАРСТВЕННОЙ СТАТИСТИКИ

# Посевные площади сельскохозяйственных культур

Новгородская область

2022 год

- 01 ВСЯ ПОСЕВНАЯ ПЛОЩАДЬ
- 02 ЗЕРНОВЫЕ И ЗЕРНОБОБОВЫЕ КУЛЬТУРЫ
- 03 КАРТОФЕЛЬ
- 04 ОВОЩИ
- 05 КОРМОВЫЕ КУЛЬТУРЫ
- 06 ТЕХНИЧЕСКИЕ КУЛЬТУРЫ





# ВСЯ ПОСЕВНАЯ ПЛОЩАДЬ

В % К ИТОГУ

## 2022 ГОД

ТЫСЯЧ  
ГЕКТАРОВ

# 127.8

ИЗМЕНЕНИЕ, %  
к 2021 году

# -5.2



## 2021



## 2022



- Сельскохозяйственные организации
- Хозяйства населения
- Крестьянские (фермерские) хозяйства и индивидуальные предприниматели





# ПОСЕВНЫЕ ПЛОЩАДИ КУЛЬТУР

ХОЗЯЙСТВА ВСЕХ КАТЕГОРИЙ, ТЫСЯЧ ГЕКТАРОВ

2022 ГОД

101.6

Кормовые

10.0

Картофель

10.0

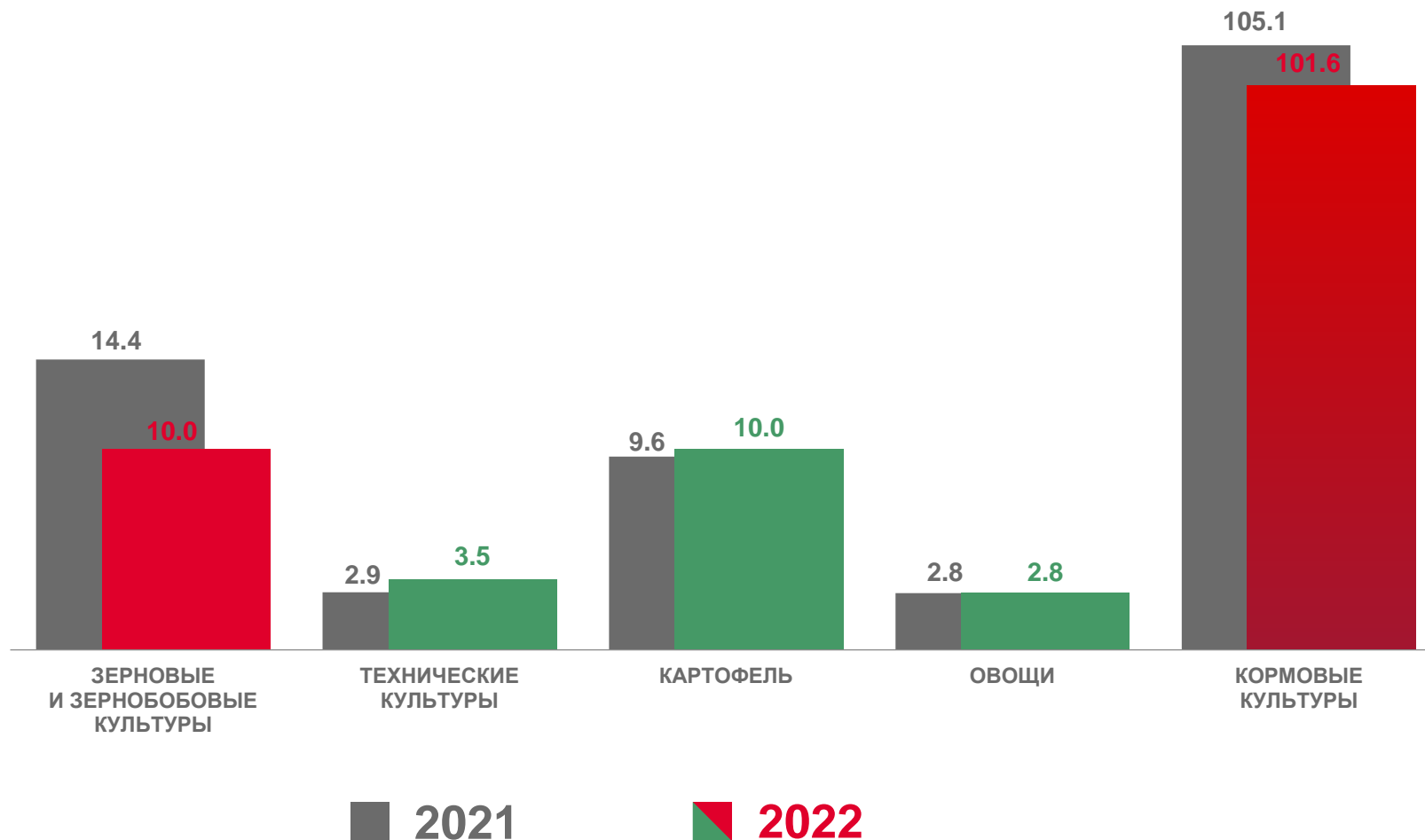
Зерновые и зернобобовые

3.5

Технические

2.8

Овощи





# ВСЯ ПОСЕВНАЯ ПЛОЩАДЬ ПО МУНИЦИПАЛЬНЫМ ОБРАЗОВАНИЯМ

ХОЗЯЙСТВА ВСЕХ КАТЕГОРИЙ, ГЕКТАРОВ

## 2022 ГОД

НАИБОЛЬШАЯ  
ДОЛЯ В ОБЛАСТИ

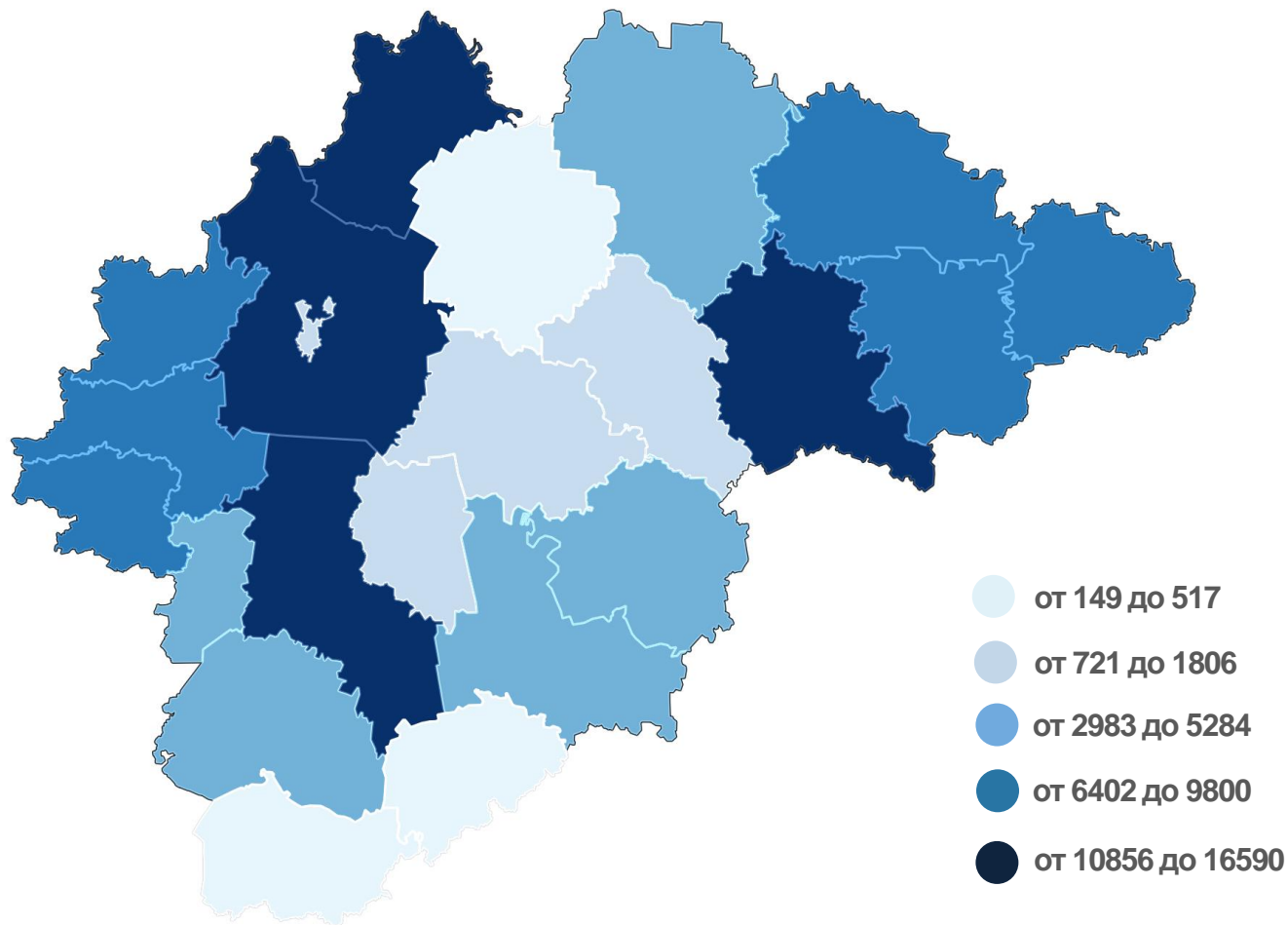
# 13%

Старорусский район

НАИМЕНЬШАЯ  
ДОЛЯ В ОБЛАСТИ

# 0.1%

Маревский округ





# ЗЕРНОВЫЕ И ЗЕРНОБОБОВЫЕ КУЛЬТУРЫ

В % К ИТОГУ



## 2022 ГОД

ТЫСЯЧ  
ГЕКТАРОВ

# 10

ИЗМЕНЕНИЕ, %  
к 2021 году

# -30.8



## 2021

88.5



## 2022

79.5



- Сельскохозяйственные организации
- Хозяйства населения
- Крестьянские (фермерские) хозяйства и индивидуальные предприниматели





# ЗЕРНОВЫЕ И ЗЕРНОБОБОВЫЕ КУЛЬТУРЫ

ХОЗЯЙСТВА ВСЕХ КАТЕГОРИЙ, ТЫСЯЧ ГЕКТАРОВ



## 2022 ГОД

### 4.4

Пшеница

### 2.5

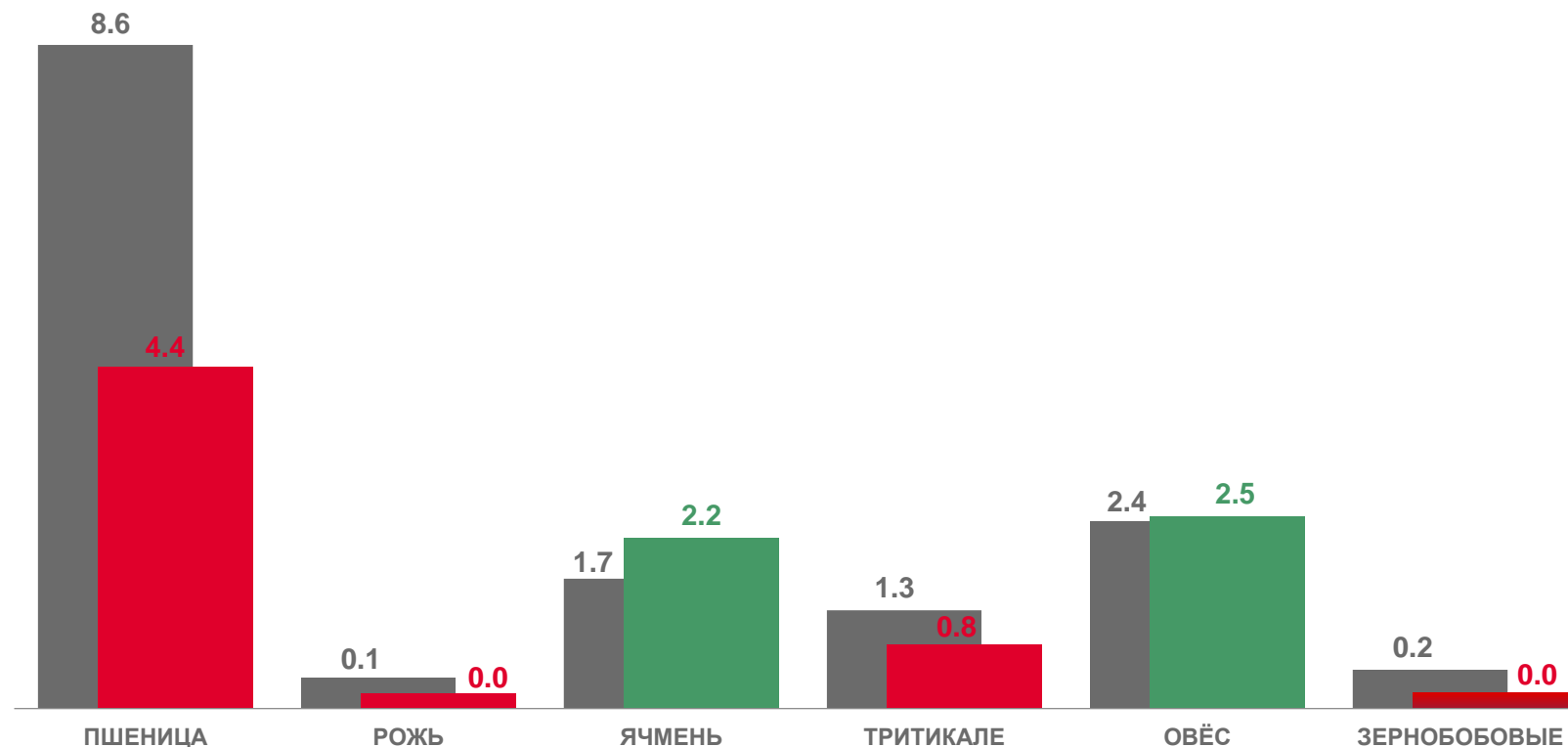
Овёс

### 2.2

Ячмень

### 0.8

Тритикале



■ 2021

■ 2022



# КАРТОФЕЛЬ

В % К ИТОГУ



## 2022 ГОД

ТЫСЯЧ  
ГЕКТАРОВ

10

ИЗМЕНЕНИЕ, %  
к 2021 году

3.9






2021



2022



-  Сельскохозяйственные организации
-  Хозяйства населения
-  Крестьянские (фермерские) хозяйства и индивидуальные предприниматели







# ОВОЩИ

В % К ИТОГУ



## 2022 ГОД

ТЫСЯЧ  
ГЕКТАРОВ

2.8

ИЗМЕНЕНИЕ, %  
к 2021 году

1.0



2021



2022



- Сельскохозяйственные организации
- Хозяйства населения
- Крестьянские (фермерские) хозяйства и индивидуальные предприниматели





# ОВОЦИ ПО ВИДАМ

ХОЗЯЙСТВА ВСЕХ КАТЕГОРИЙ, ТЫСЯЧ ГЕКТАРОВ



## 2022 ГОД

1.1

Морковь

0.8

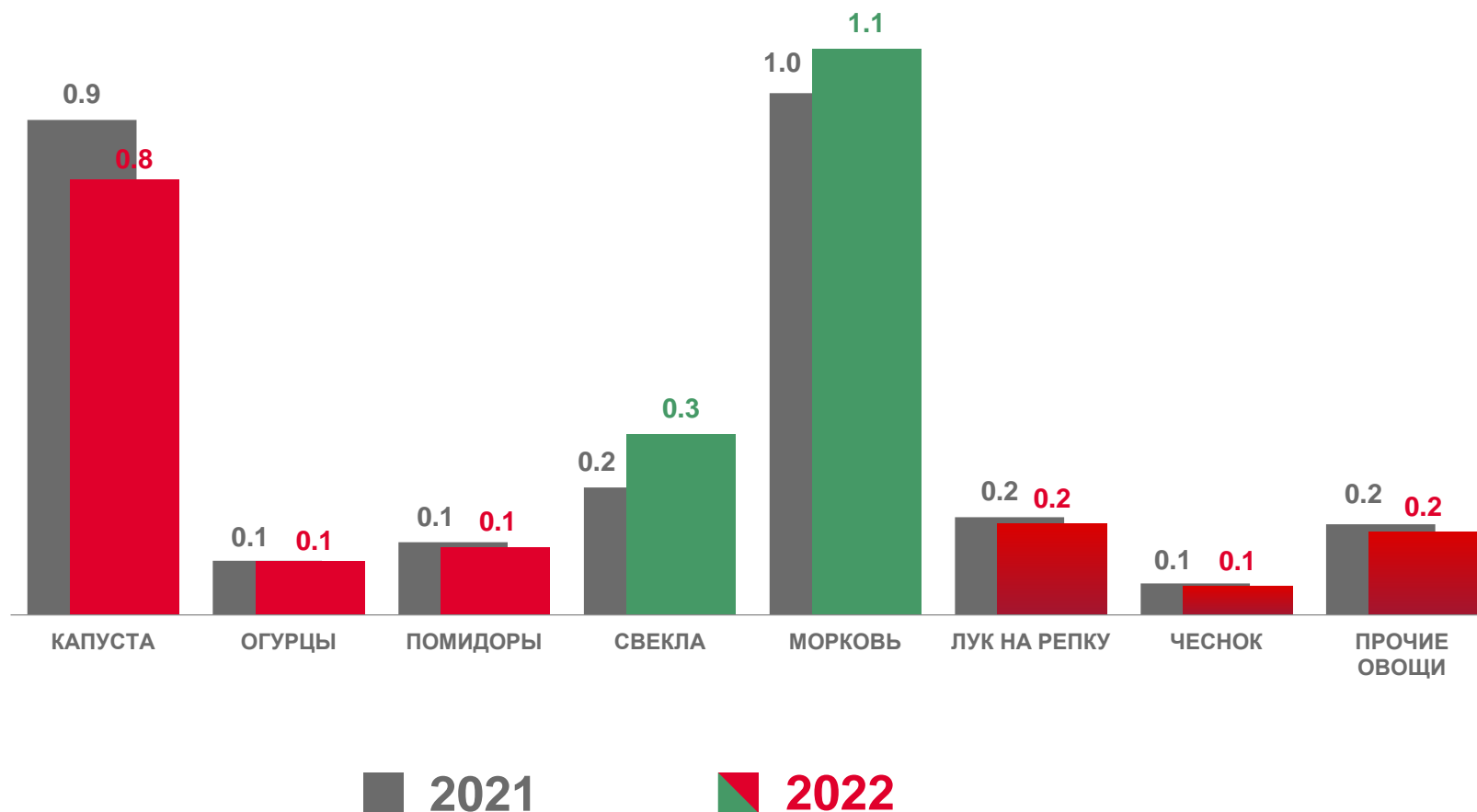
Капуста

0.3

Свекла

0.2

Лук на репку





# КОРМОВЫЕ КУЛЬТУРЫ

В % К ИТОГУ



## 2022 ГОД

ТЫСЯЧ  
ГЕКТАРОВ

# 101.6

ИЗМЕНЕНИЕ, %  
к 2021 году

# -3.4



## 2021



## 2022



- Сельскохозяйственные организации
- Хозяйства населения
- Крестьянские (фермерские) хозяйства и индивидуальные предприниматели





# КОРМОВЫЕ КУЛЬТУРЫ

ХОЗЯЙСТВА ВСЕХ КАТЕГОРИЙ, ТЫСЯЧ ГЕКТАРОВ



2022 ГОД

94.3

Многолетние травы

6.0

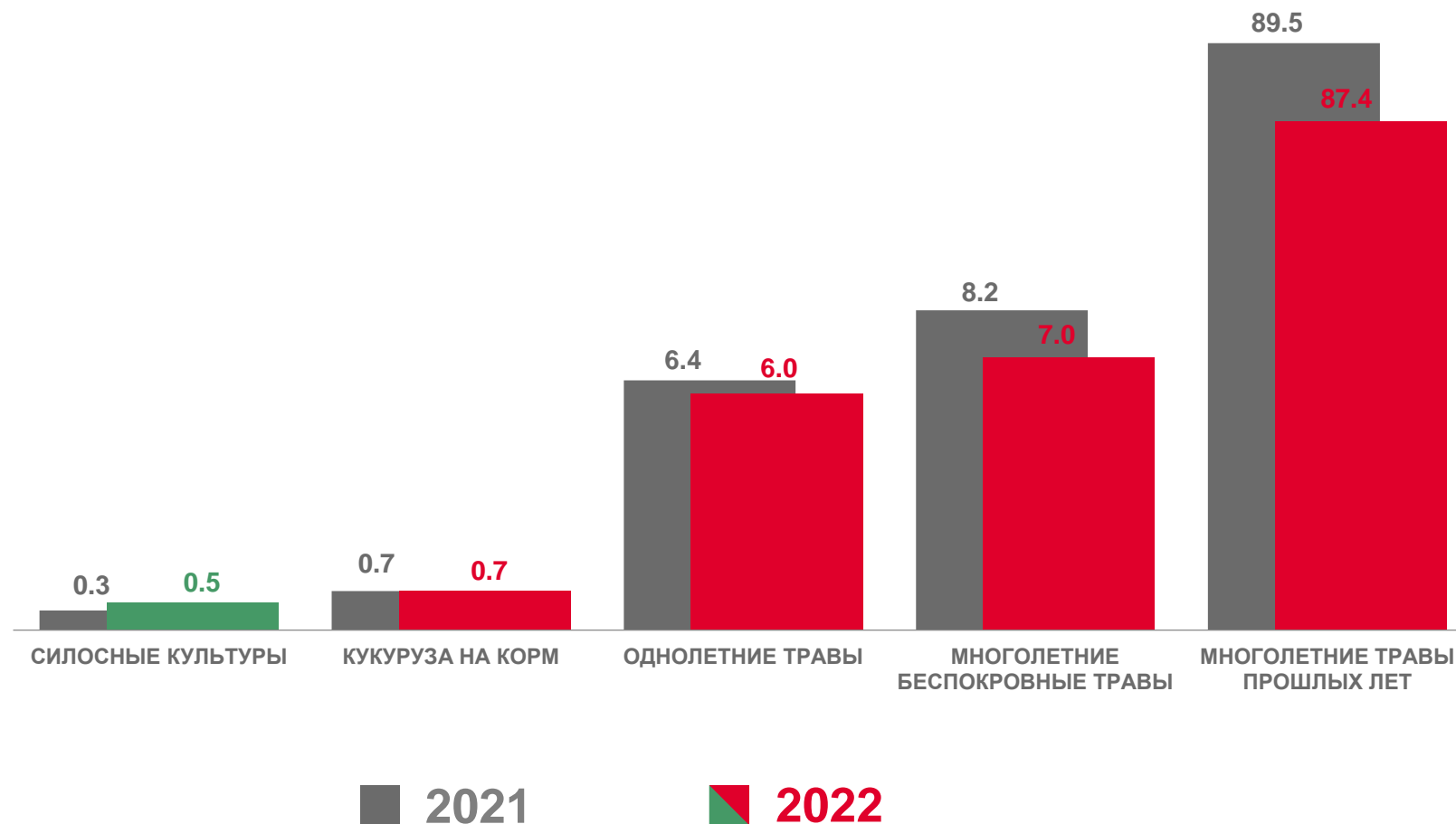
Однолетние травы

0.7

Кукуруза на корм

0.5

Силосные культуры





# ТЕХНИЧЕСКИЕ КУЛЬТУРЫ

СЕЛЬСКОХОЗЯЙСТВЕННЫЕ ОРГАНИЗАЦИИ, ТЫСЯЧ ГЕКТАРОВ



## 2022 ГОД

ТЫСЯЧ  
ГЕКТАРОВ

3.5

ИЗМЕНЕНИЕ, %  
к 2021 году

22.0

